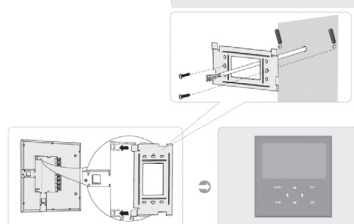


Εισαγωγή

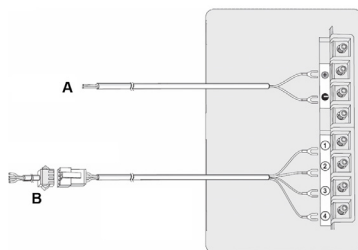
Με αυτό το έξυπνο σύστημα ενδοεπικοινωνίας με βίντεο είστε βέβαιοι ότι δεν θα βρεθείτε προ εκπλήξεως εάν κάποιος είναι στην πόρτα σας. Η εξωτερική μονάδα αποτελείται από ένα κουδούνι με πολύ μικρή κάμερα, νυχτερινή προβολή, μεγάφωνο και μικρόφωνο. Με την πολύ λεπτή οθόνη 7", μόνο 1,8 cm, μπορείτε να δείτε ποιος είναι στην πόρτα και να μιλήσετε με τον επισκέπτη χωρίς να χρειάζεται να χρησιμοποιήσετε κάποιον δέκτη. Απλά πιέστε το πλήκτρο για να ανοίξει η σύνδεση. Επιπλέον, είναι τα χέρια σας ελεύθερα.

Εγκατάσταση της εσωτερικής οθόνης

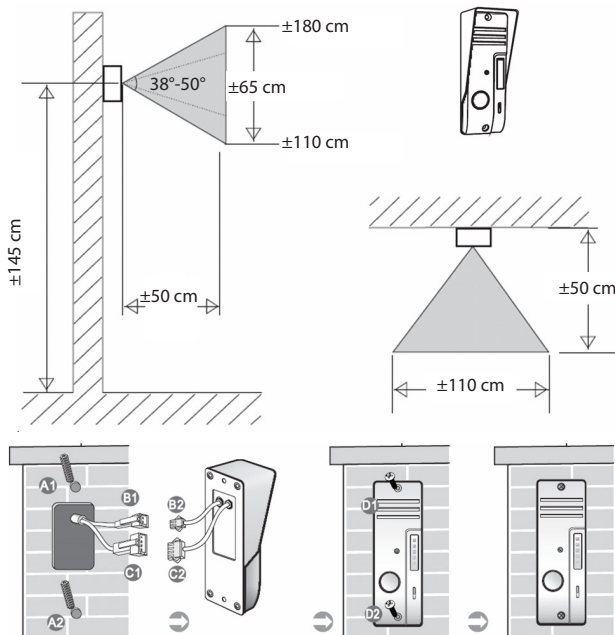
1. Καθορίστε τη θέση για την οθόνη.
2. Τοποθετήστε τη βάση με τρύπες στον τοίχο.
3. Κάντε μια επιπλέον τρύπα για να περάσει από μέσα το καλώδιο.
4. Συνδέστε τα καλώδια όπως φαίνεται στην παρακάτω εικόνα.
5. Τοποθετήστε την οθόνη στη βάση με τις υποδοχές στο πίσω μέρος της οθόνης.



1. Λευκό (AUDIO)
2. Κόκκινο (VDD)
3. Μαύρο (GND)
4. Κίτρινο (VIDEO)
- A. Τροφοδοτικό 15 V DC
- B. Σύνδεση με την εξωτερική μονάδα



Εγκατάσταση της εξωτερικής μονάδας



1. Ανοίξτε τρύπες στον τοίχο ή σε άλλο υλικό A1/A2 για να τοποθετήσετε την εξωτερική μονάδα και για να περάσετε από μέσα τα καλώδια.
2. Συνδέστε το βύσμα B1 στο B2 (για ηλεκτρονική κλειδαριά 12 V, 1 A αν είναι εγκατεστημένη).
3. Συνδέστε το βύσμα C1 στο C2.
4. Σφίξτε τις βίδες D1 και D2.

Σημείωση: τα βύσματα B1/B2 και C1/C2 πρέπει να είναι πίσω από τον τοίχο ή άλλο υλικό και όχι ανάμεσα στην εξωτερική μονάδα και στον τοίχο ή άλλο υλικό.

Σύνδεση για ηλεκτρονική κλειδαριά

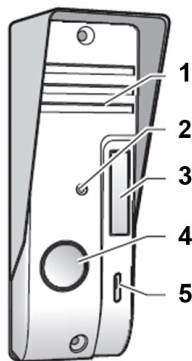
Κλειδαριά χωρίς αντάπτορα, η τροφοδοσία πραγματοποιείται μέσω της εξωτερικής μονάδας. Όταν η πόρτα είναι κλειστή, η τάση κυκλώματος ανέρχεται 0 V. Κατά το ξεκλείδωμα της πόρτας, η τάση κυκλώματος είναι 12 V. Η καθυστέρηση κυμαίνεται από 4~7 δευτερόλεπτα.




Κλειδαριά χωρίς αντάππορα, η τροφοδοσία πραγματοποιείται μέσω της εξωτερικής μονάδας. Όταν η πόρτα είναι κλειστή, η τάση κυκλώματος ανέρχεται 12 V. Κατά το ξεκλείδωμα της πόρτας, η τάση κυκλώματος είναι 0 V. Η καθυστέρηση κυμαίνεται από 4~7 δευτερόλεπτα.



Περιγραφή και λειτουργία της εξωτερικής μονάδας

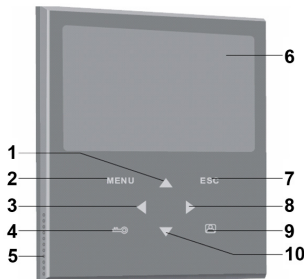


1. Ηχείο
2. Κάμερα
3. IR LED για νυχτερινή προβολή
4. Πλήκτρο κλήσης
5. Μικρόφωνο



- Πιέστε το πλήκτρο κλήσης.
- Η εσωτερική οθόνη θα δώσει έναν ήχο ντιν ντον και θα ενεργοποιήσει την οθόνη.

Περιγραφή της εσωτερικής οθόνης



1. Πλήκτρο κέρσορα ΠΑΝΩ
2. Πλήκτρο ΜΕΝΟΥ
3. Πλήκτρο κέρσορα ΑΡΙΣΤΕΡΑ
4. Κουμπί ΞΕΚΛΕΙΔΩΜΑΤΟΣ
5. Ηχείο
6. Οθόνη
7. Πλήκτρο ESC
8. Πλήκτρο κέρσορα ΔΕΞΙΑ
9. Πλήκτρο ΟΘΟΝΗΣ
10. Πλήκτρο κέρσορα ΚΑΤΩ

Λειτουργία της εσωτερικής οθόνης

Ενδοεπικοινωνία

Όταν ο επισκέπτης πιέσει το πλήκτρο κλήσης της εξωτερικής μονάδας, στην εσωτερική οθόνη θα ακουστεί ένα ήχος ντιν ντον και θα ενεργοποιηθεί η οθόνη. Η εσωτερική οθόνη θα εμφανίσει αυτόματα την εικόνα του επισκέπτη. Πιέστε το πλήκτρο της οθόνης και μιλήστε στον επισκέπτη. Όταν τελειώσετε τη συνομιλία σας με τον επισκέπτη, πιέστε το πλήκτρο της οθόνης πάλι για να απενεργοποιήσετε την οθόνη. Ή πιέστε το πλήκτρο ξεκλειδώματος για να ανοίξει η πόρτα. Η οθόνη επίσης θα απενεργοποιηθεί αυτόματα αν δεν πιεστεί κανένα πλήκτρο.

Οθόνη

Πιέστε το πλήκτρο οθόνης. Η οθόνη θα εμφανίσει αυτόματα την εικόνα του εξωτερικού σας χώρου της μπροστινής σας πόρτας. Πιέστε το πλήκτρο ξανά για να απενεργοποιήσετε την οθόνη ή αλλιώς η οθόνη θα απενεργοποιηθεί αυτόματα μετά από λίγο.

Μενου

Πιέστε το πλήκτρο μενού για να μπειτε στο κυρίως μενού. Χρησιμοποιήστε τα πλήκτρα κέρσορα ΠΑΝΩ και ΚΑΤΩ για να επιλέξετε τη ρύθμιση και χρησιμοποιήστε τα πλήκτρα ΑΡΙΣΤΕΡΑ και ΔΕΞΙΑ για να ρυθμίσετε την τιμή της ρύθμισης. Πιέστε το πλήκτρο ESC για να βγείτε από το μενού.



Φωτεινότητα: ρυθμίστε τη φωτεινότητα της εικόνας



Αντίθεση: ρυθμίστε την αντίθεση της εικόνας



Χρώμα: ρυθμίστε το χρώμα της εικόνας



Ένταση: ρυθμίστε την ένταση (και επίσης τον ήχο ντιν ντον)



Προδιαγραφές

Εξωτερική μονάδα

- Τάση: ανά μονάδα απάντησης
- Σύστημα επικοινωνίας: Ημαμφίδρομο
- Αισθητήρας εικόνας: 1/4" CMOS έγχρωμο 640 x 480
- IR LED's: 4x IR LED, 1x EDS
- Φακός: F4,5 mm (H: 40°, V: 45°)
- Προστασία από νερό/σκόνη: IP44
- Θερμοκρασία λειτουργίας: -20 °C ~ +50 °C
- Βάρος: 100 g
- Διαστάσεις: 127 x 47 x 37 mm

Εσωτερική οθόνη

- Τάση: 15 V DC με λειτουργία ανοίγματος πόρτας
- Σύστημα επικοινωνίας: Ημαμφίδρομο
- Οθόνη: 7" TFT/LCD έγχρωμη
- Ανάλυση: 480 x 234
- Βάρος: 489 g
- Διαστάσεις: 197 x 187 x 18 mm

Η σύνδεση ανάμεσα στην απαντητική μονάδα και την εξωτερική μονάδα γίνεται μέσω ενός καλωδίου 4 συρμάτων και μπορεί να επεκταθεί ως 50 m με χαλκό/0,75 mm καλώδιο.

**Προφυλάξεις ασφαλείας**

Για να μειώσετε τον κίνδυνο ηλεκτροπληξίας, το προϊόν αυτό θα πρέπει να ανοιχθεί ΜΟΝΟ από εξουσιοδοτημένο τεχνικό όταν απαιτείται συντήρηση (σέρβις). Αποσυνδέστε το προϊόν από την πρίζα και άλλο εξοπλισμό αν παρουσιαστεί πρόβλημα. Μην εκθέτετε το προϊόν σε νερό ή υγρασία.

Συντήρηση

Καθαρίστε μόνο με ένα στεγνό πανί.
Μη χρησιμοποιείτε διαλύτες ή λειαντικά.

Εγγύηση

Ουδεμία εγγύηση ή ευθύνη δεν είναι αποδεκτή σε περίπτωση αλλαγής ή μετατροπής του προϊόντος ή βλάβης που προκλήθηκε λόγω εσφαλμένης χρήσης του προϊόντος.

Γενικά

Το σχέδιο και τα χαρακτηριστικά μπορούν να αλλάξουν χωρίς καμία προειδοποίηση.
Όλα τα λογότυπα, οι επωνυμίες και οι ονομασίες προϊόντων είναι εμπορικά σήματα ή σήματα κατατεθέντα των αντίστοιχων κατόχων και δια του παρόντος αναγνωρίζονται ως τέτοια.
Φυλάξτε το παρόν εγχειρίδιο και τη συσκευασία για μελλοντική αναφορά.

Προσοχή

- Το συγκεκριμένο προϊόν έχει επισημανθεί με αυτό το σύμβολο. Αυτό σημαίνει ότι οι μεταχειρισμένες ηλεκτρικές και ηλεκτρονικές συσκευές δεν πρέπει να αναμειγνύονται με τα κοινά οικιακά απορρίμματα.
- Υπάρχει ξεχωριστό σύστημα συλλογής για αυτά τα αντικείμενα.

Το προϊόν αυτό κατασκευάστηκε και παρέχεται σε συμμόρφωση με το σύνολο των αντίστοιχων κανονισμών και οδηγιών που ισχύουν για τα κράτη μέλη της Ευρωπαϊκής Ένωσης. Επίσης, συμμορφώνεται με το σύνολο των ισχυουσών προδιαγραφών και κανονισμών της χώρας διάθεσης.

Επίσημη τεκμηρίωση διατίθεται κατόπιν αιτήματος. Η τεκμηρίωση περιλαμβάνει, χωρίς περιορισμό, τα εξής: Δήλωση Συμμόρφωσης (και ταυτότητα προϊόντος), Δελτίο Δεδομένων Ασφάλειας Υλικού, έκθεση δοκιμής προϊόντος.

Επικοινωνήστε με το τμήμα εξυπηρέτησης πελατών μας για υποστήριξη:

από τον ιστότοπο:

<http://www.nedis.com/en-us/contact/contact-form.htm>

μέσω ηλεκτρονικού ταχυδρομείου:

service@nedis.com

Τηλεφωνικά:

+31 (0)73-5993965 (κατά τη διάρκεια των ωρών εργασίας)

NEDIS B.V., De Tweeling 28, 5215 MC 's-Hertogenbosch, ΟΛΛΑΝΔΙΑ